





COMPASES PARA PUERTAS ABATIBLES

1	COMPÁS CON FRENO AUTOMÁTICO		134
<hr/>			
2	COMPÁS 2 MANOS		135
<hr/>			
3	COMPÁS CON FRENO DOBLE REGULACIÓN		136

1 COMPÁS CON FRENO AUTOMÁTICO


Compás con cuerpo metálico.

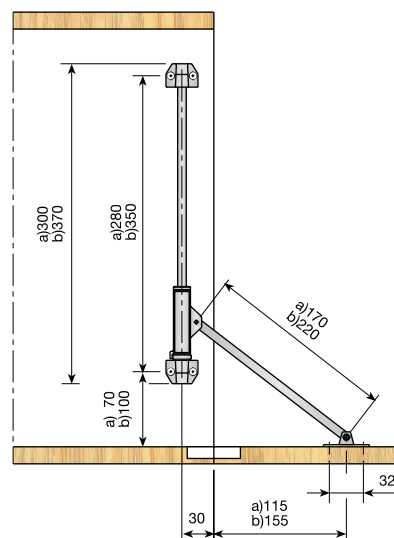
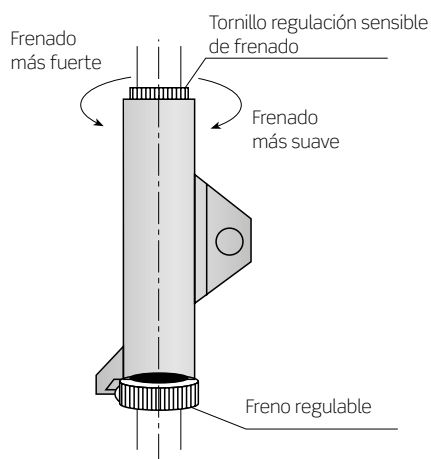
			Izquierda	Derecha	
Niquelado	300	823.530.061	823.130.066		100
Niquelado	370	823.537.061	823.137.066		

Los soportes de amarre, así como los reguladores de freno, son de nylon negro.



Compás con cuerpo de nylon.

			Izquierda	Derecha	
Marrón	RAL 8016	300	813.530.012	813.130.010	100
Marrón	RAL 8016	370	813.537.012	813.137.010	
Negro	RAL 9005	300	813.530.023	813.130.021	
Negro	RAL 9005	370	813.537.023	813.137.021	




2 COMPÁS 2 MANOS

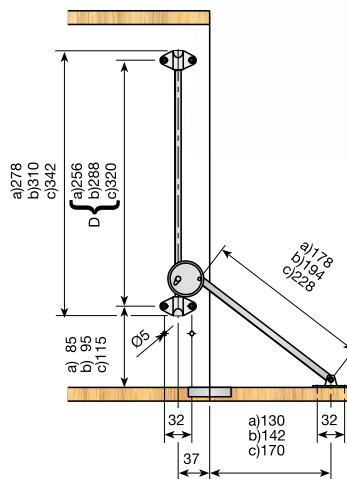
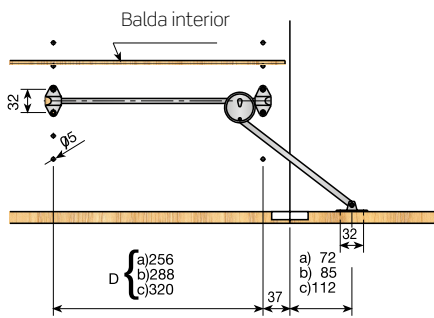
Compás Mod. "2 Manos" con la ventaja de servir indistintamente para el lado derecho e izquierdo.

Compás de freno automático. Regulación rápida mediante el tornillo lateral. El máximo frenado se obtiene apretando dicho tornillo.


Compás.

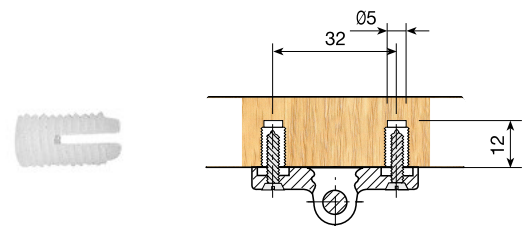
		D		
Blanco	RAL 9003	256	813.925.000	100
Blanco	RAL 9003	288	813.928.006	
Blanco	RAL 9003	320	813.932.000	
Marrón	RAL 8016	256	813.925.011	
Marrón	RAL 8016	288	813.928.010	
Negro	RAL 9005	256	813.925.022	
Negro	RAL 9005	288	813.928.021	
Negro	RAL 9005	320	813.932.022	

Los soportes de amarre, así como los reguladores de freno, son de nylon.



Tuerca de nylon sin cabeza.

			
Natural		949.500.101	200



3 COMPÁS CON FRENO DOBLE REGULACIÓN

Compás de freno automático. Regulación rápida mediante el tornillo lateral. El máximo frenado se obtiene apretando dicho tornillo.

Compás de freno doble regulación.

			
Blanco	RAL 9003	819.900.001	
Marrón	RAL 8016	819.900.012	100
Negro	RAL 9005	819.900.023	

