

MESUCO 132X rapid

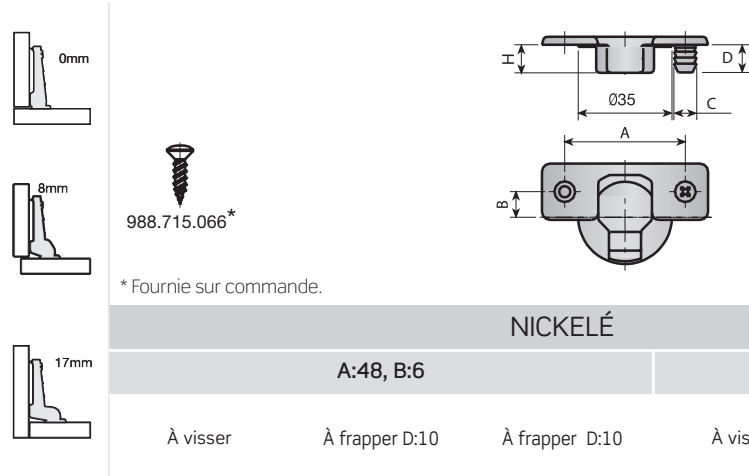
Avec INDAmatic intégré

- > INDAmatic sur le bras de charnière pour une fermeture douce et silencieuse
- > Le système d'amortissement est complètement invisible.
- > Programme: ouverture 110° droite, coudée et super coudée.
- > Charnière boîtier Ø35 mm, pour portes de 14 à 26 mm. d'épaisseur.
- > Fermeture uniforme et amortie garantie sans montage supplémentaire.



INDAmatic

1 FAMILLE DE CHARNIÈRES



NICKELÉ

A:48, B:6

A:45, B:9.5

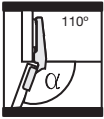

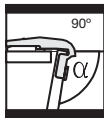
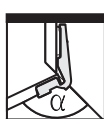
À visser

À frapper D:10

À frapper D:10

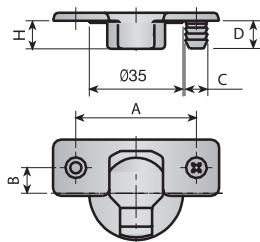
À visser

À frapper D:10

 $\alpha = 0^\circ \div 110^\circ$ H = 11.3	normal	0mm.	320.010.062	320.020.061	320.030.060	320.110.066	320.130.064
		8mm.	320.011.064	320.021.063	320.031.062	320.111.061	
17mm.	320.012.066	320.022.065	320.032.064	320.112.063			
 $\alpha = 0^\circ \div 165^\circ$ H = 11.3		0mm.	320.040.066			320.140.063	
 $\alpha = 90^\circ \div 200^\circ$ H = 11.3		0mm.	320.090.061				
 $\alpha = 45^\circ \div 155^\circ$ H = 11.3		0mm.				320.180.066	




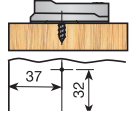

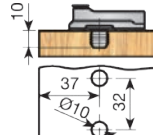

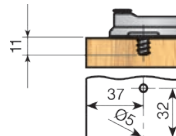

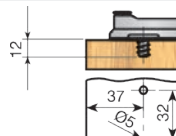

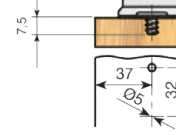

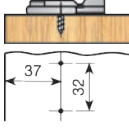

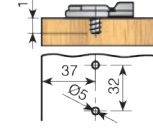

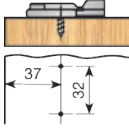
* Fournie sur commande.



NICKELÉ

NICKELÉ			
À visser	À frapper D:10	À frapper D:10	Eurocrew pré-assemblé
320.210.063	320.220.062	320.230.061	320.330.065
320.211.065	320.221.064	320.231.063	320.331.060
320.212.060	320.222.066	320.232.065	320.332.062

2 EMBASES

HAUTEURS en mm.			0	2	4	
		À visser Réglaje vertical ± 2 mm	Acier Nickelé	350.210.066	350.212.063	350.214.060
		À frapper Réglaje vertical ± 2 mm	Acier Nickelé	350.220.065	350.222.062	350.224.066
		À eurovis prémontée Réglaje vertical ± 2 mm	Acier Nickelé	350.230.061	350.232.061	350.234.065
		À frapper (AVEC CENTREUR) Réglaje vertical ± 2 mm	Acier Nickelé	348.500.062	348.502.066	348.504.063
		À frapper (AVEC CENTREUR) Réglaje vertical ± 2 mm	Acier Nickelé	390.010.062	390.012.066	
		À visser (EXCENTRIQUE) Réglaje vertical ± 1,6 mm excéntrica	Acier Nickelé	348.600.066	348.602.063	
		Eurovis prémontée (EXCENTRIQUE) Réglaje vertical ± 1,6 mm excéntrica	Acier Nickelé	348.400.065		
		À visser Réglaje vertical ± 2 mm	Acier Nickelé	350.215.063		

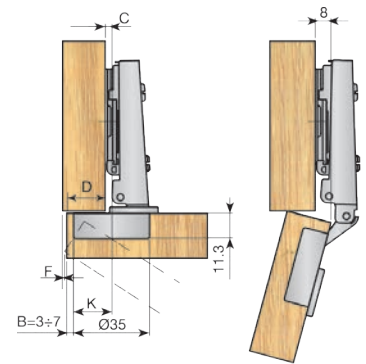
3 SPÉCIFICATIONS TECHNIQUES

■ MESUCO 132X RAPID Ouverture 110°

Droite
(porte à recouvrement)



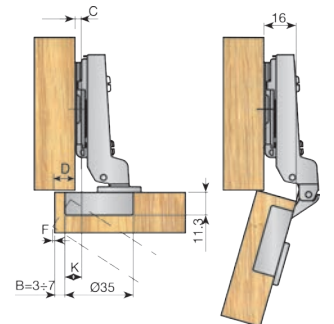
Calcul de l'hauteur d'embase
 $C = B + K - D$
 $K = \text{Constante} = 10,5\text{mm}$



Coudée
(porte à demi-recouvrement)



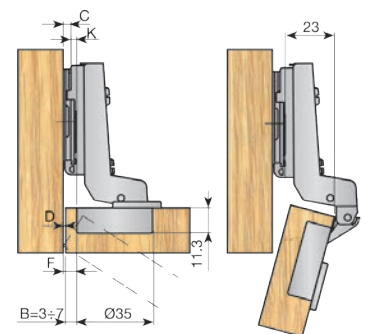
Calcul de l'hauteur d'embase
 $C = B + K - D$
 $K = \text{Constante} = 2,5\text{mm}$



*Super coudée**
(porte rentrante)



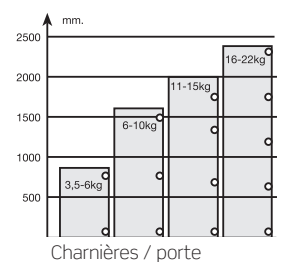
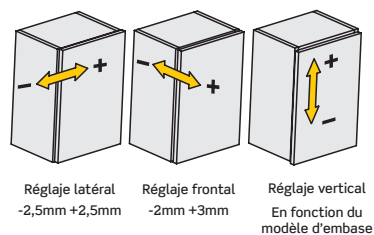
Calcul de l'hauteur d'embase
 $C = B + K + D$
 $K = \text{Constante} = -6,5\text{mm}$



* La positionnement de la plaque doit être reportée d'une distance égale à l'épaisseur de la porte + 1 mm

Déplacement latéral de la porte (F).

mm	Épaisseur de la porte								
B	16	17	18	19	20	21	22	23	24
3	0,8	1	1,4	1,8	2,2	2,8	3,5	4,3	5,0
4	0,8	1	1,4	1,7	2,1	2,7	3,3	4,3	4,7
5	0,8	1	1,4	1,6	2,0	2,5	3,1	3,7	4,4
6	0,8	1	1,4	1,6	2,0	2,4	2,9	3,5	4,1
7	0,7	0,9	1,2	1,5	1,9	2,3	2,8	3,3	3,8

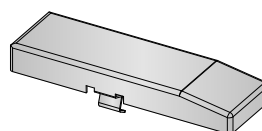


4 CACHE DÉCORATIF

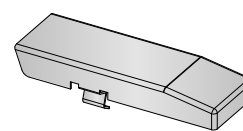
Cache décoratif pour charnière.

Droite	Nickelé	302.431.065
Coudée / Super coudée	Nickelé	302.531.062

Le cache peut être personnalisé par estampage ou sérigraphie.



Droite



Coudée / Super coudée

Réducteur d'angle d'ouverture pour charnière 110°

Blanc	352.600.006
-------	-------------



NOTES
